


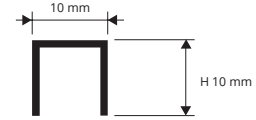
PROCANAL профиль-канал для разделения настилов пола, а также в качестве интерьерного шва при облицовке стен. Сделан из латуни полированной, натуральной или хромированной, а также из натурального алюминия и анодированный алюминий (серебро). Используется также как кабельный канал для электрических проводов и труб для всех типов полов.

PROCANAL

ЛАТУНЬ НАТУРАЛЬНАЯ, БЛЕСТЯЩАЯ И ХРОМИРОВАННАЯ
АЛЮМИНИЙ НАТУРАЛЬНЫЙ И
АНОДИРОВАННЫЙ ОТДЕЛКА СЕРЕБРО



PCL... 10
масштаб 1:1



Профили
для полов

ЛАТУНЬ НАТУРАЛЬНАЯ в термоупаковке 10 Шт.
ЛАТУНЬ БЛЕСТЯЩАЯ И ХРОМИРОВАННАЯ в термоупаковке
длина бруска 2,7 Лин.М - упак. 40 Шт. - 108 Лин.М (PCLOS 10 - 81 Лин.М)

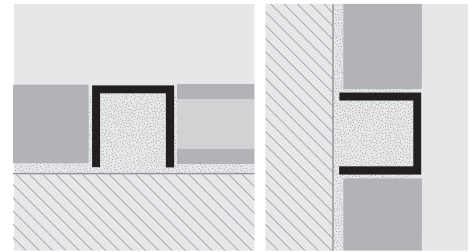
Артикул	L x H мм	€/Лин.М	€/Шт.
PCLON 10 (натуральная)	10 X 10	10,06	27,16
PCLOL 10 (хромированная)	10 X 10	11,40	30,78
PCLOS 10 (блестящая)	10 X 10	16,07	43,39

Имеется в наличии Нержавеющая сталь AISI 304/1.4301-V2A "PROLISTEL" 10x10 PLTAC 10 / PLTACS 10 (стр. 36)

АЛЮМИНИЙ НАТУРАЛЬНЫЙ в термоупаковке 10 Шт.
АНОДИРОВ. АЛЮМИНИЙ СЕРЕБРО в термоупаковке
длина бруска 2,7 Лин.М - упак. 40 Шт. - 108 Лин.М

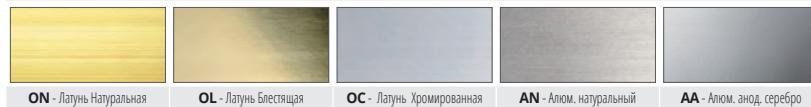
Артикул	L x H мм	€/Лин.М	€/Шт.
PCLAN 10 (натуральная)	10 X 10	2,33	6,29
PCLAA 10 (анод. сер.)	10 X 10	3,11	8,40

ОБРАЗЦЫ И ТЕХНИЧЕСКИЕ ИНСТРУКЦИИ УКЛАДКИ



1. Выбрать профиль с необходимым материалом и отделкой.
 2. Нанести клеящее средство на область применения.
 3. Положить PROCANAL. 4. Продолжить укладку выравнивая его чтобы был "без выступов" по полу/покрытию.
 5. Использовать клеящее средство, чтобы изолировать какие-либо пустые промежутки.
- Следы окисления могут быть легко удалены, полируя профили определенными веществами, найденными в продаже, типа Сидола, Смака и подобные.

ЦВЕТОВАЯ ГАММА



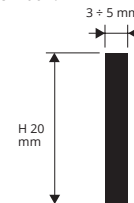
PROFLAT серия плоских профилей в диапазоне 20 и 40 мм из натуральной латуни или стальных полосок в 3 мм толщиной. Идеален для разделения двух настилов одинакового уровня. Могут быть гладкими и изогнутыми/сформированными для создания декоративных рисунков, особенно рекомендуемых для мраморного, «венецианского и палладианского» пола, цементного или полов на основе смолы.

PROFLAT

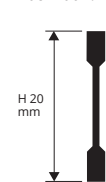
НЕРЖАВЕЮЩАЯ СТАЛЬ AISI 304/1.4301-V2A
ЛАТУНЬ НАТУРАЛЬНАЯ



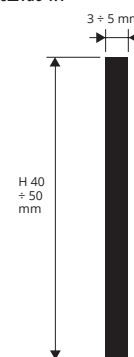
GPLAC 203../ 205..
масштаб 1:1



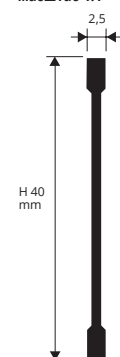
GPLON 2025
масштаб 1:1



GPLAC 403../ 505..
масштаб 1:1



GPLON 4025
масштаб 1:1



НЕРЖАВЕЮЩАЯ СТАЛЬ AISI 304/1.4301-V2A
длина бруска 3 Лин.М - упак. 5 Шт. - 15 Лин.М

Артикул	L x H мм	€/Лин.М	€/Шт.
GPLAC 2033	3 X 20	9,76	29,28
GPLAC 4033	3 X 40	15,92	47,76


НЕРЖАВЕЮЩАЯ СТАЛЬ AISI 304/1.4301-V2A
длина бруска 3 Лин.М - упак. 5 Шт. - 15 Лин.М

Артикул	L x H мм	€/Лин.М	€/Шт.
GPLAC 2053	5 X 20	14,89	44,67
GPLAC 5053	5 X 50	31,32	93,96

ГЛАДКАЯ НАТУРАЛЬНАЯ ЛАТУНЬ
длина бруска 2,7 Лин.М - упак. 5 Шт. - 13,5 Лин.М

Артикул	L x H мм	€/Лин.М	€/Шт.
GPLON 2025	2,5 X 20	10,83	29,40
GPLON 4025	2,5 X 40	14,38	38,83

ЦВЕТОВАЯ ГАММА



ПО ЗАПРОСУ В НАЛИЧИЕ В САТИНИРОВАННОЙ
НЕРЖАВЕЮЩЕЙ СТАЛИ

ПРИГОДНО ДЛЯ СОПРИКОСНОВЕНИЯ С ПИЩЕЙ

1. Выбрать PROFLAT с той же самой высотой, как и толщина пола.
2. Порезать профиль необходимой длины и поместить его вдоль края положенного пола или вставить его сверху. 3. Продолжить укладку "без выступов" применяя PROFLAT.

* = По запросу, необходимо, согласовать цены и сроки поставки.

Указанные цены относятся к целой упаковке. На заказы до 10 шт. увеличение цены 10%. На заказы менее 10 шт. увеличение цены 20%

ОБРАЗЦЫ И ТЕХНИЧЕСКИЕ ИНСТРУКЦИИ УКЛАДКИ

