

PROFLEX AL является швом расширения из натурального алюминия с взаимозаменяемыми вкладками из резины. Имеется в черного, серого, бежевый или слоновая кость варианте. Служит для создания эластичного расширительного соединения для полов из керамики-мрамора-гранита или любого пола, положенного на клей, имеющего общую толщину 8 - 20 мм. Особая структура шва защищает углы кафельных плит, а его прочность выдерживает частое пешеходное и автомобильное (автопогрузчики, тележки с поддонами, машины) движение. Швы должны быть расположены на уровне пола или на 0.5-1 мм ниже уровня пола, но ни в коем случае не выше. Хорошая химическая стойкость и хорошая УСТОЙЧИВОСТЬ К ВОЗДЕЙСТВИЮ НАГРУЗОК и СТОЙКОСТЬ К ИСТИРАНИЮ, ПРОИСХОДЯЩЕМУ В СЛЕДСТВИЕ НАПРЯЖЕННОГО ПОТОКА ТРАНСПОРТНЫХ СРЕДСТВ (САМОХОДНЫХ ТЕЛЕЖЕК, АВТОПОГРУЗЧИКОВ). Уложите деформационные швы в соответствии с действующими нормами

PROFLEX AL

АЛЮМИНИЙ НАТУРАЛЬНЫЙ
+ ВСТАВКА ИЗ РЕЗИНЫ/ВИНИЛОВОЙ СМОЛЫ



АЛЮМИНИЙ НАТУРАЛЬНЫЙ + ВСТАВКА ИЗ РЕЗИНЫ/ВИНИЛОВОЙ СМОЛЫ
длина бруска 2,5 Лин.М - упак. 20 Шт. - 50 Лин.М


Артикул	Н мм	€/Лин.М	€/Шт.
PFXAL 08...	8	11,09	27,73
PFXAL 10...	10	11,30	28,25
PFXAL 125...	12,5	11,61	29,03
PFXAL 15...	15	12,27	30,68
PFXAL 20...	20	13,30	33,25

ВСТАВКА ИЗ РЕЗИНЫ/ВИНИЛОВОЙ СМОЛЫ
длина бруска 2,5 Лин.М - упак. 40 Шт. - 100 Лин.М

Артикул	L x H мм	€/Лин.М	€/Шт.
IGCN (Черный)	14 X 6	3,74	9,35
IGCG (Серый)	14 X 6	3,74	9,35
IGCB (Бежевый)	14 X 6	3,74	9,35
IGCA (Слоновая кость)	14 X 6	3,74	9,35

Вставка цвета, имеющиеся в наличии: G - N (по запросу также и Бежевый и Слоновая кость при минимальном заказе на 500 Лин.М). Код выбранного цвета нужно добавить к коду артикула. Например: PFXAL 08... (выбранный цвет: Вставка Серый) PFXAL 08G.

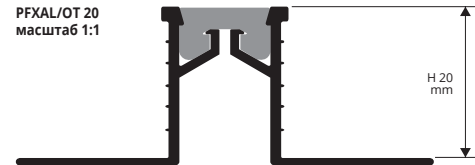
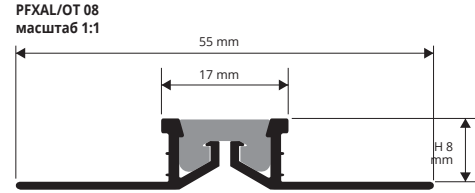
ЦВЕТОВАЯ ГАММА



ПО ЗАПРОСУ НЕ МЕНЕЕ 500 ЛИН.М



(необходимо согласовать цены и сроки поставки)



Компенсационные
и структурные стыки

PROFLEX OT является швом расширения, изготовленным из натуральной латуни с взаимозаменяемыми вкладками из резины. Имеется в черном, сером, бежевый или слоновая кость варианте и служит для основания швов расширения для керамической плитки, мраморного или гранитного покрытия пола, уложенного с помощью клея/клеящего средства в толщину от 8 до 30 мм. Особая структура шва создана для защиты углов кафельных плит, а его прочность выдержит частое пешеходное и автомобильное (автопогрузчики, тележку с поддонами, машины) движение. Швы должны быть расположены на уровне с или на 0.5-1 мм ниже уровня пола, ни в коем случае не выше. Хорошая химическая стойкость и хорошая УСТОЙЧИВОСТЬ К ВОЗДЕЙСТВИЮ НАГРУЗОК и СТОЙКОСТЬ К ИСТИРАНИЮ, ПРОИСХОДЯЩЕМУ В СЛЕДСТВИЕ НАПРЯЖЕННОГО ПОТОКА ТРАНСПОРТНЫХ СРЕДСТВ (САМОХОДНЫХ ТЕЛЕЖЕК, АВТОПОГРУЗЧИКОВ). Уложите деформационные швы в соответствии с действующими нормами

PROFLEX OT

НАТУРАЛЬНАЯ ЛАТУНЬ
+ ВСТАВКА ИЗ РЕЗИНЫ/ВИНИЛОВОЙ СМОЛЫ



НАТУРАЛЬНАЯ ЛАТУНЬ + ВСТАВКА ИЗ РЕЗИНЫ/ВИНИЛОВОЙ СМОЛЫ
длина бруска 2,5 Лин.М - упак. 10 Шт. - 25 Лин.М

Артикул	Н мм	€/Лин.М	€/Шт.
PFHOT 08...	8	24,70	61,75
PFHOT 10...	10	25,88	64,70
PFHOT 125...	12,5	27,32	68,30
PFHOT 15...	15	28,96	72,40
PFHOT 20...	20	31,79	79,48
PFHOT 30...	30	34,20	85,50

ВСТАВКА ИЗ РЕЗИНЫ/ВИНИЛОВОЙ СМОЛЫ
длина бруска 2,5 Лин.М - упак. 40 Шт. - 100 Лин.М

Артикул	L x H мм	€/Лин.М	€/Шт.
IGCN (Черный)	14 X 6	3,74	9,35
IGCG (Серый)	14 X 6	3,74	9,35
IGCB (Бежевый)	14 X 6	3,74	9,35
IGCA (Слоновая кость)	14 X 6	3,74	9,35

Вставка цвета, имеющиеся в наличии: G - N (по запросу также и Бежевый и Слоновая кость при минимальном заказе на 500 Лин.М). Код выбранного цвета нужно добавить к коду артикула. Например: PPHOT 08... (выбранный цвет: Вставка Серый) PPHOT 08G.

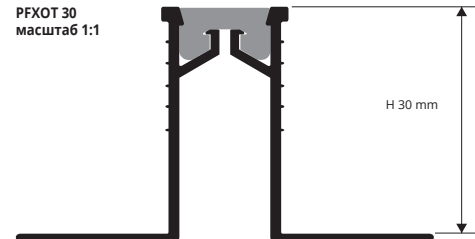
ЦВЕТОВАЯ ГАММА



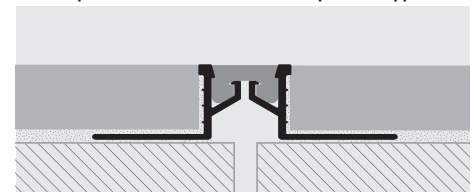
ПО ЗАПРОСУ НЕ МЕНЕЕ 500 ЛИН.М



(необходимо согласовать цены и сроки поставки)



ОБРАЗЦЫ И ТЕХНИЧЕСКИЕ ИНСТРУКЦИИ УКЛАДКИ



1. Выберите высоту PROFLEX AL - OT, равной с толщиной пола (кафельной плитки), также выбирая цвет вкладки.
2. Используя зубчатый распределитель, нанесите клеящее средство в место размещения шва (соединителя).
3. Положите PROFLEX AL - OT с перфорированными выступами в клеящее средство (рекомендуем укладывать шов расширения в линию со штукатурным маяком/полом).
4. Выполните укладку кафельных плит, выравнивая их и присоединяя к верхнему краю профиля (шов должен быть на 0.5-1 мм ниже, чем кафельные плиты, ни в коем случае не выше). Неразрезанную сторону плитки всегда нужно размещать впритык к профилю.
5. Используйте уплотнитель для заполнения пустот между плитками и швом-соединителем PROFLEX AL - OT.

* = По запросу, необходимо, согласовать цены и сроки поставки.

Указанные цены относятся к целой упаковке. На заказы до 10 шт. увеличение цены 10%. На заказы менее 10 шт. увеличение цены 20%